

SCHEDA TECNICA

Il programma dei mobili contenitori si compone di una gamma di articoli adatti alle svariate esigenze dell'archiviazione. La modulistica si sviluppa in 2 altezze, 2 larghezze e 1 profondità.

Scocca: realizzata in truciolare bassa emissione di formaldeide CARB P2, rivestita da carta decorativa in finitura bianco e impregnata con resine melaminiche; in spessore mm 18 per fianchi, fondo e schiena e mm 25 per coperchio e per i ripiani interni spostabili.

I fianchi sono predisposti al loro interno di doppia foratura a passo 32 mm atta a ricevere i ripiani interni; al fondo sono applicati i piedini livellatori in abs nero aventi diametro cm. 5 ed altezza di cm. 2 per una regolazione del mobile ed un corretto scorrimento dell'anta.

L'assemblaggio rapido della scocca avviene a secco mediante adeguata ferramenta metallica trattata anticorrosione.

Ante in melaminico: realizzate in truciolare melaminico spess. mm. 18 bordate, lungo i lati perimetrali con bordo di ABS arrotondato scorrono su binari in alluminio fissati sul coperchio e sul fondo.

Le maniglie sono ad incasso \varnothing 40 mm e la serratura è a cilindro con doppia chiave pieghevole.

TECHNICAL DESCRIPTIONS

The ABOX cabinet collection consists of a range of products suitable for different filing requirements.

The modules are developed in 2 heights, 2 widths and 1 depth.

Structure is made of chipboard CARB P2 with low formaldehyde emission, coated with decorative white paper impregnated with melamine resins.

Thickness mm 18 for sides, bottom and back and mm 25 for top and melamine movable shelves.

Sides are prepared inside with double drilling at 32 pitch suitable to accommodate internal shelves.

Bottom is equipped with leveling feet of black ABS, diameter cm 5 and height cm 2, that allow structure adjustment and correct sliding of the door.

Quick dry assembly of the structure is possible by using special metal corrosion-resistant hardware.

Melamine doors are made of chipboard thickness mm 18 with ABS rounded edge along perimeter sides and run on aluminium tracks fixed on the top and on the bottom.

Recessed handles diameter mm 40 and cylinder lock with double folding key.

FICHE TECHNIQUE

La collection armoires ABOX est composée d'une gamme de produits qui permet de répondre aux différentes exigences de classement.

La modularité se développe sur 2 hauteurs, 2 largeurs et 1 profondeur.

La structure est réalisée en aggloméré melamine CARB P2 à faible émission de formaldéhyde revetu de papier décoratif blanc et imprégné de résines de mélamine, épaisseur mm 18 pour les cotés, le fond et le dos et mm 25 pour le top et les étagères mobiles.

Les cotés sont préparés à l'intérieur avec double perçage espacé à mm 32 pour installer les étagères.

Le fond est équipé des pieds de nivellement en ABS noir avec diamètre cm 5 et hauteur cm 2 pour le réglage du meuble et le correct coulissement des portes.

L'assemblage rapide de la structure se fait à sec avec quincaillerie spécifique en métal traité anti-corrosion.

Les portes en mélamine sont réalisées en aggloméré de mélamine épaisseur mm 18 avec bord en ABS arrondi autour du périmètre des cotés et elles roulent sur des rails en aluminium fixés au top et au fond.

Poignées encastrées diamètre mm 40 et serrure à cylindre avec double clé pliable.

TECHNISCHE BESCHREIBUNG

Die ABOX Schrankkollektion setzt sich aus einer Reihe vom Elementen zusammen, die Anforderungen jeder Art in Bezug die Archivierung von Dokumenten zufrieden stellen.

Die Modulen sind in 2 Hoehen, 2 Breiten und 1 Tiefe erhaeltlich.

Struktur aus Span melamin CARB P2 hergestellt mit geringer Formaldehydemission, mit weisse Dekorpapier mit Melaminharzipraegnung.

Die Dicke ist mm 18 fuer Flanken, Boden und Rueckwand und mm 25 fuer Abdeckplatte und bewegliche Regale.

Die Innenflaechen der Flanken sind mit zwei Reihen Bohrungen, Abstand mm 32 zum Einsetzen der Regale.

Am Boden sind schwarze ABS Nivellieffuessen Diam cm 5 und Hoehe cm 2 angewendet, zur Schrankverstellung und korrektes Schieben der Tueren.

Die schnelle trocknende Montage der Struktur wird mit Metallwaren durchgefuehrt, die zuvor mit Korrosionsschutzbehandlung unterzogen wurden.

Die Melamin-tueren sind aus Span Dicke mm 18 hergestellt mit gerunderte ABS Rand und sie laufen auf Aluminiumschienen, die am Abdeckplatte und Boden festigt sind.

Ineinandergreifende Griffe diam mm 40 und Zylindershloss mit doppel klappar Schlüssel.

DESCRIPCIONES TECNICAS

La coleccion armarios ABOX esta constituida por una gama de articulos aptos para la muchas demandad de archivo.

Los modulos se desarollan en 2 alturas, 2 anchuras y 1 profundidad.

Estructatura realizada de conglomerado melaminico CARB P2 con baja emision de formaldehido, revestida con papel decorativo blanco impregnado con resinas melaminicas.

Espesor mm 18 para los costados, el fondo y el respaldo y mm 25 para el top y los anaquelos movibles.

Los costados estan en su interior poseen un doble taladrado de paso mm 32 apto para recibir los anaquelas internos.

An el fondo hay pies niveladores diam cm 5 y altura cm 2 para ajuste de armario y correcto deslizamiento de la puerta.

El montaje rapido de la estructura se realiza en seco mediante adecuados accesorios metalicos tratados contra la corrosion.

Las puertas de melaminico estan realizado de conglomerado espesor mm 18, bordeado a lo largo de los lados perimetricos con borde ABS redondeado y correr sobre rieles de aluminio fijado en el top y en el fondo.

Las manijas estan empotradas diametro mm 40 y la cerradura es un cilindro con doble llave plegable.

SCHEMA MISURE

DIMENSIONS SCHEME / SCHEMA DIMENSIONS / GRÖSSE SCHEMA / ESQUEMA DE MEDIDA

ALTEZZE

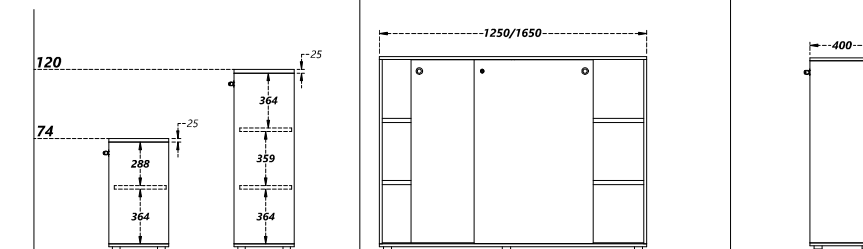
HEIGHTS / HAUTEURS
HÖHEN / ALTURAS

LARGHEZZE

WIDTHS / LARGEURS
BREITEN / ANCHOS

PROFONDITÀ

DEPTH / PROFONDEUR
TIEFE / PROFUNDIDAD



MELAMINICO CARB P2

MELAMINE CARB P2 / MELAMINE CARB P2 / MELAMIN CARB P2 / MELAMINICO CARB P2




NB001

BIANCO
WHITE / BLANC
WBSS / BLANCO



NB050

GRIGIO
GREY / GRIS
GRAU / GRIS



NB127

ANTRACITE
ANTHRACITE / ANTHRACITE
ANTHRAZIT / ANTRACITA



NB130

TORTORA
DOVE GREY / TAUPE
TAUBENGRAU / PALOMA



NB501

ROVERE
OAK / CHENE
EICHE / ROBLE



NB527

NOCE NORVEGIA
NORWAY WALNUT / NOYER NORVEGE
NORWEGEN NUSSBAUM / NOGAL NORUEGA



NB524

NOCE MODERNO
MODERN WALNUT / NOYER MODERNE
MODERN NUSSBAUM / NOGAL MODERNO



NB102

FA44
FA44




NB101

FA42
FA42



NB103

FA48
FA48



NB150

BLU INTENSO
DEEP BLUE / BLEU INTENSE
TIEFBLAU / AZUL INTENSO



NB151

CERULEO
CERULEAN BLUE / BLEU CERULEEN
HIMMELBLAU / AZUL CERULEO




NB152

CARTA DA ZUCCHERO
LIGHT BLUE / BLEU CIEL
HELLBLAU / AZUL



NB155

SALVIA
SAGE / SAUGE
SALBEI / SALVIA



NB156

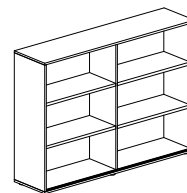
ARAGOSTA
LOBSTER ORANGE / ORANGE ECREVISSE
HUMMERORANGE / NARANJA LANGOSTA



C1

C2

S **STRUTTURA**
Structure / Structure
Struktur / Estructura



NB001



NB001

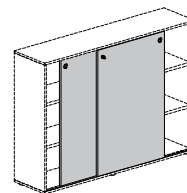


NB050



NB127

P **ANTE**
Doors / Portes
Türen / Puertas



NB001



NB050



NB127



NB130



NB155



NB156



NB501



NB527



NB524



NB150



NB151



NB152



NB102



NB101



NB103

